


HET WEMELTJE



VBS De Wemelweide



OVERZICHT

Woord van de directeur	4
Ontmoet ons nieuwe Kinderredactie	6
Onze klassen in de kijker	8
Wat nieuws van...	25
Juf Tamara	25
Juf Sara en Zita	26
Onze nieuwe juffen	27
Juf Marzena	27
Juf Annemie	28
Juf Regina	29
Juf Thaïs	30
De grote voorleesweek	31
Mobiliteit	32
De Ouderraad	33
Oudleerlingen	34
Wist-je-dat?	37
Project Paradijs	38
Kerstrecept	39



Woord van de Directeur

Beste ouders,

Het 1^{ste} (en langste) trimester van het schooljaar 2023-2024 zit er weer op. De tijd vliegt...

Met het pastoraal thema **'Vlieg je mee?'**, willen we verkennen hoe onze school ruimte geeft aan uw kind om hun eigen vorming richting te geven. Het wordt een 'wondere ruimte', zeker wanneer we om ons heen beginnen te kijken met de ogen van de Heilige Geest en we Hem erin werkzaam zien.

De wegwijzers: duurzaamheid, gastvrijheid, generositeit, kwetsbaarheid en belofte, rechtvaardigheid, uniciteit in verbondenheid, verbeelding en de eigen inspiratie van de school helpen ons daarbij. Deze wegwijzers zag u ook bij de start van ons schooljaar.

Waarschijnlijk heeft u er nog niet bij stil gestaan dat we elke maand het pastoraal thema koppelen met onze schoolvisie. Voor de afgelopen 2 maanden zag dit er zo uit:

	<p>NOVEMBER</p>  <p><i>'Ik wil bij jou blijven.'</i> YIN EN YANG</p>	<p>Ruimte voor samen</p>	<p>Samen leren en leven als labo van de samenleving.</p>
	<p>DECEMBER</p>  <p><i>'Ik wil niet alles voor mezelf.'</i> HOKKIO</p>	<p>Ruimte om (meer) mens te worden</p>	<p>De mens in de persoon laten geboren worden.</p>

Gedurende de maand november daagden we de kinderen en hun familie uit om samen 1000 origamikraanvogels te vouwen.

In het verre oosten is de kraanvogel het symbool voor geluk, trouw, gezondheid en onsterfelijkheid. De Japanse traditie om 1000 origami kraanvogels te vouwen is eeuwenoud. Wanneer je deze taak volbrengt, worden je (gezondheids)wensen vervuld. Wij hebben een heleboel wensen die we vervuld willen zien dit schooljaar.

Dank zij jullie hulp zijn we geslaagd in deze 'challenge'! We hingen de kraanvogels op een heel speciale plaats op.

In de maand december maakte elke klas van hun vogelnest (het themabeeld in de gebedshoek) een "nestkerststal". We plaatsten de kerststal in het klasnest, zodat het een 'nestkerststal' werd. Iedere week kwam er een lichtje bij. Toen er 4 lichtjes brandden konden we samen een mooi kerstfeest vieren en wensten we elkaar een "vrolijke Kerst".

Wij wensen iedereen van de Wemelfamilie een vreedevolle Kerst en een gezegd 2024! Dat al jullie wensen mogen bewaarheid worden.

Meester Ronald Jozef



Ontmoet ons nieuwe redactiecomité !

Ik heet **Nikola**,
Ik ben 11 jaar oud en wordt 12 op 29 februari.
Ik zit in het 6^{de} leerjaar.

Hallo,
ik ben **Amandine** en dit jaar ben ik in de schoolkrant .

Ik ben in 't 5^{de} leerjaar. 😊
Ik ben 10 jaar oud.
Mijn hobby is hockey.
Ik heb 1 broer en 1 zus .
Ik hou veel van dieren.
Ik doe de scouts.

Veel groetjes,
Amandine

Hallo,
Ik ben **Lucie** de Borman, ik ben in het vijfde leerjaar, ik vind het heel fijn om met de schoolkrant mee te doen. Ik hou heel graag van sport: voetbal, hockey, tennis, zwemmen, klimmen. Trekking in de bergen doe ik elk jaar met mijn familie. Ik ben ook in een jeugdbeweging: de scouts. Ik ben in de leesjury met de Bib. Ik heb een broer en een zus.

Hallo, mijn naam is **Amélie**; ik ben in het 5de leerjaar.
Mijn hobby's zijn zwemmen, skiën en dansen.
Ik eet heel graag raclette.
En ik ben heel blij om mee te doen aan het kinderredactieteam ❤️!

Ik ben **Elena**,
ik ben 10 jaar oud. Ik zit in het 5de leerjaar en ben bij het schoolkrantje bijgekomen omdat ik dat graag eens wou proberen.

Hallo,
Ik ben **Inaya**
Ik ben 10 jaar
Ik ben op 15 juli 2013 geboren
Mijn favoriet kleur is blauw
Ik zing graag en ik doe volleyball in een club
Ik leef met mijn mama, papa en mijn broertje

Hoi ik ben **Estelle** uit het 6^{de} leerjaar.
Ik doe dit jaar mee aan het schoolkrantje (het wemeltje).
En ik ben er blij mee.
Mijn hobbys zijn: spelen, dansen en knutselen.
Ik hoop dat jullie nu me een beetje meer kennen.
Groetjes Estelle.

Hallo,
Ik ben **Aliénor** Benazet en ik hou van: schermen, tekenen, aardwerken, theater en scouts.
Mijn lievelings eten is: zalm, moussaka en tsatsiki.
Ik lees graag en mijn lievelings dier is de vogel. Ik heb 2 grote broers Constantin en Maximilien.

Nikita van het 6^{de} leerjaar doet ook mee!

Hallo mijn naam is **Kawtar** en ik zit in het redactieteam.
Ik ben 11 jaar oud en ik zit in het zesde leerjaar.
Mijn lievelingskleur is appelblauwzeegroen.
Ik heb 2 dieren: een konijn en een kat.
Ik heb geen broers en zussen.
En ik wens jullie een fijne Kerstmis en Nieuwjaarsfeest!

ONZE KLASSEN IN DE KIJKER

ONTHAAL Juf Ilse

Hij komt, hij komt, die lieve goede Sint.

We hebben er lang naar uitgekeken en dan was eindelijk de dag aangebroken.

De kapoenen van de onthaalklas keken eerst wat de kat uit de boom toen Piet verscheen in de gang, er was een probleem want Sint was zoek. Maar wat een geluk; de politie "uw vriend" bracht Sinterklaas veilig op school.

En daarna op de zolder was het geen probleem om tot bij Sint en Piet te gaan. Heel knap gedaan van de jongste vriendjes op school.

In de klas was het ook feest want er lagen super veel lekkere koekjes en snoepjes in onze prachtige versierde schoenen. En dan nog twee grote zakken vol speelgoed. Wat een feest. Spelen maar.

Tot volgend jaar Sint en Piet(en).

Juf Ilse



Solange, Emile, Odile, Alexane



IKK Juf Ilke

Herfst in de 1^{ste} kleuterklas

Samen met de kleuters van de 1^{ste} kleuterklas zijn we op stap gegaan. We gingen op exploratietocht naar het bosje, naast de Calypso. Daar lieten we al onze zintuigen hun werk doen. We zagen hoe mooi de blaadjes in het rood, oranje, bruin of geel waren veranderd en sommige blaadjes waren zelf nog groen. We gingen op zoek naar veel herfstmateriaal voor in de klas. Maar pas op! Die bolsters prikken wel een beetje.. We verzamelden alles in manden om in de klas te gebruiken. Daar konden we verder op ontdekking gaan met vergrootglazen en potjes.

Met vele groetjes,
de kapoenen van de 1^{ste} kleuterklas & juf Ilke



2KK Juf Nadia



Ik heb een kaarsje in mijn hand, pas op dat ik je niet verbrand.
Het geeft een lekkere geur en een warme, gele kleur.
Vlammetje, vlammetje schitter maar, geef licht en warmte het hele jaar.

GELUKKIG NIEUWJAAR.

De vriendjes van de 2^{de} kleuterklas en juf Nadia.

3KK Juf Annemie

Halloween in de 3^{de} kleuterklas

Halloween is ons favoriete feest.

Wil je ook eens van onze
“Heksenprotten” proeven?
Zie hier het recept:

Ingrediënten:

300g bakboter
0.5 kilo havermoutvlokken
4 eieren
200g suiker
200g bloem
2 koffielepels bakpoeder

Werkwijze:

Smelt 300 g bakboter in een grote kookpot. Laat de boter niet bruin worden. Doe er 0.5 kilo havermoutvlokken bij. Laat 1 minuut op het vuur staan, terwijl je met een houten lepel in de pot roert. Neem vervolgens na 1 minuut de pot van het vuur.


Mix in een kom 4 hele eieren met 200g suiker. Roer vervolgens het mengsel onder de havermout met de houten lepel. Doe 200g bloem en 2 koffielepels bakpoeder erbij en het deeg is klaar.

Bak het deeg op een bakplaat met bakpapier voor ongeveer 10 minuten op 180 graden C in een heteluchtoven.

Smakelijk!



Boekentips van enkele (groot-)ouders uit de 3^{de} kleuterklas



Bedankt aan alle vrijwilligers die kwamen lezen.
Is voor herhaling vatbaar !!!!!

1L Juf Els

De herfst begint... Dus...

We gaan met het eerste leerjaar op stap naar het bos.
Samen met de gids zoeken we de boselfjes...



Als we een elfje vinden, dan moeten we een opdrachtje uitvoeren. We spelen spelletjes...
We leren ook over de bomen, de paddenstoelen, de bosdieren en de kriebeldiertjes.






We ontmoeten ook de boswachter.
De boswachter vertelt ons wat zijn taak in het bos is.

We kruipen zelfs door een boomstam.
Na de picknick bezoeken we het bosmuseum in Groenendaal.

We lossen de opdrachtjes op in ons speurboekje.

Daarna kijken we naar de bosdieren.
Everzwijnen, vossen, herten, reeën, vogels, kleine zoogdieren, kriebeldiertjes,...
Zoveel om te ontdekken.



2L Juf Gerda

Wiede wiede wie wil van mij leren

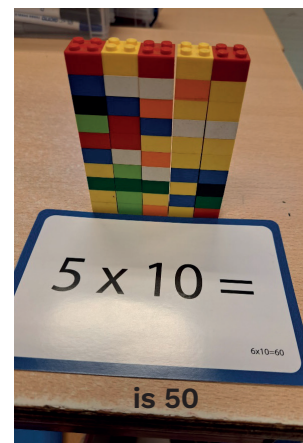


Twee maal drie is **vier**
Wiede wiede wie en twee is negen


Drie maal drie is **vijf**
Wiede wiede wie wil van mij leren

Hai Pipi Langkous
Chalahee chalahee chala hopsasa
Hai Pipi Langkous die doet haar eigen zin

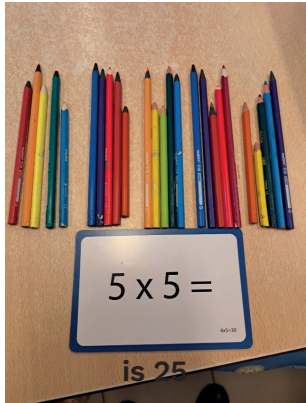
2 maal 3 is 6 natuurlijk en 3 maal 3 is 9 !!! Dat weten de kinderen van het 2^{de} leerjaar maar al te goed. De maaltafels leren is best wel leuk. Neem een kijkje hoe wij dit doen.



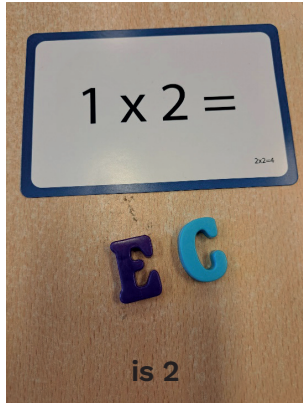
5 torens van 10 blokjes




10 torens van 5 blokjes




ik zie 5 keer 5 potloden



ik zie 1 keer 2 letters



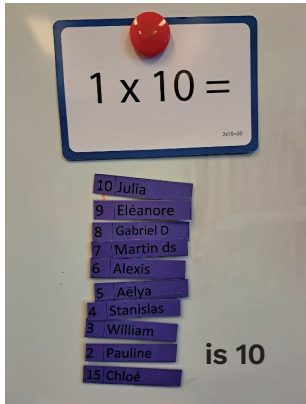
ik zie 2 keer 2 knikkers




Ligt er in elk groepje evenveel?
Oeps!!! 1 tekort

Wij oefenen de tafels in de klas in met flitskaarten: leg het kaartje dat je juist zegt op het groene blaadje en wat je niet juist zegt op het rode blaadje. Oefen daarna de kaartjes op het rode blaadje nogmaals in. Veel succes!


We oefenen het herhaald optellen van eenzelfde hoeveelheid, we leren verkort tellen en bouwen zo de maaltafel op




ik zie 1 keer 10 namen



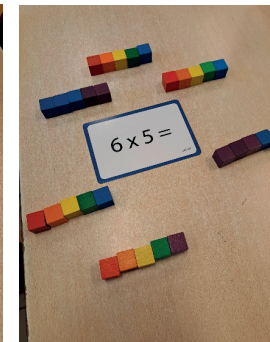
9 keer 5 of 5 torens van 9 blokjes




3 keer 5 of 5 groepjes van 3 knikkers



is 45




is 45

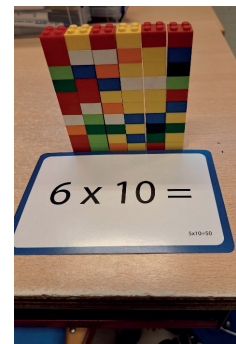


is 10

10 + 10 + 10
3 keer 10
3 maal 10
3 x 10




is 30
of een nulletje
achter de
3 zetten




is 60



is 20



is 20



is 100

3L Juf Thais

Bij Halloween hebben we veel gefeest. Een paar ouders kwamen helpen in de klas. Er waren veel dingen zoals een lolly gevormd in een spin. Of een vleermuis van dopjes van wijn. En nog lekkere pizza's van mummies. Of een spookje van een bekertje en een lichtje. Maar we hebben ook nog een beetje van chips gesmuld met een film.

We zijn naar het park geweest . We moesten planten zoeken en in een doos zetten in het goede vak. En we moesten insecten vinden die we daarna moesten tonen aan de juf. We moesten ook heel stil zijn om al het geluid te horen. We hebben over de natuur geleerd.

We hebben yoga gedaan met juf Regina. We zijn naar het bos geweest. In de klas doen we veel just dance. Op een verjaardag vieren we een groot feest. In het bos moesten we papieren zetten op een stam van een boom en daar met wasco's over gaan dan krijgen we de vorm.

4L

Meester Victor & Juf Annemie

Klas Vier
Heel intens, veel plezier

Met Meester Victor en Juf Annemie in duobaan
Vliegen we er al bijna 4 maanden tegenaan!

We hebben al geleerd hoe het is om een groep te zijn,
Hard gewerkt, maar verloopt nu meestal heel fijn!

Onze oefening gaat met Juf Tinne verder door
Een goede groepsdynamiek daar gaan we voor!

Van het Bos- en Kindermuseum, daar weten we nu alles van.
We brengen graag onze informatie aan de man!

Juf Regina komt ons yoga geven in de klas
We spelen zo graag op de wei, liefst in een plas 😊

We dansen voluit en gaan stevig in dialoog
Voor de voorleesweek kleurden we een Tovenaar Van Oz met alle kleuren van de regenboog.

Als je nog meer wil weten, dan zingen we enthousiast onze zelfgemaakte rap
Die we maakten over blauwe zebra's en de Zebcolab

Rekenen en Taal, wohooooo!
Onze klas is (allen handen in de lucht!) is zo!

Met plezier, zwemmen en turnen met Juf Sara, dat hoort er helemaal bij.
Dan staan we altijd moeiteloos in de rij.

Eerlijkheid is onze klaskwaliteit
Als helden en heldinnen, groeien we met de tijd.

We speelden al Architecten en Compostmeesters
We weten ook alles van Provincies, België en burgemeesters.

Zo dit is het klas 4 verhaal
Een mooie kersttijd voor jullie allemaal!



5L Juf Manou

We hebben dit jaar in het vijfde leerjaar al heel wat leuke dingen gedaan!

Dit jaar hebben het vijfde en het zesde leerjaar samen halloween gevierd. Een hele voormiddag hoekenwerk, met allerlei leuke activiteiten. We werden geschminkt, mochten koken, knutselen en nog veel meer! Nog eens heel erg bedankt voor de ouders en juffen die geholpen hebben! Het was een leuke dag!

Zo hebben we een paar weken les gehad over het land Peru. We leerden hoe het daar aan toe gaat in de stad en in de kleine dorpjes. We zijn helemaal naar Antwerpen gegaan om daar het vliegtuig te nemen naar Peru! Iedereen kreeg een rol in Peru, sommigen veranderden in echte koks of waren zelf de uitbater van een winkel. Het was een super fijne ervaringen zoals jullie aan de foto's kunnen zien!

Verder hebben we ook op muzisch vlak een geweldige uitstap gedaan. We kregen een rondleiding in de Munt! Wat een mooi gebouw, met een fantastische zaal. We konden zelf gaan kijken naar alle kostuums van de vorige opera's. Echt indrukwekkend! Nadien kregen we op school ook een workshop over een opera die we zelf zijn gaan zien. De voorstelling heette 'Tsaar Saltan'. We hebben zowel genoten van de workshop als van de opera zelf. We kijken al uit naar de volgende uitstappen! Het vijfde leerjaar!



6L Juf Ann



Het 6^{de} leerjaar onderzocht braakballen van kerkuilen

Samen met het 4^{de} leerjaar gingen wij op stap naar het Bosmuseum in Groenendaal, op dinsdag 21 november. Wij kregen een bijzonder knappe uitleg over roofvogels, met duidelijke, en soms een beetje enge filmpjes en foto's.



Tijdens het tweede deel van de workshop mochten we zelf een braakbal onderzoeken. Een braakbal is wat een roofvogel niet kan verteren, dat bestaat uit pluimpjes en botjes van de prooi.

In onze braakballen hebben wij allerlei botjes van verschillende muizen gevonden. Die moesten we dan sorteren per soort, en zo konden we zien van welk lekker hapje onze kerkuil gesmuld had! Het was een hele leerrijke uitstap!




Het 6^{de} leerjaar leest voor bij de kleutertjes

Tijdens de voorleesweek is het 6^{de} leerjaar in kleine groepjes in een kleuterklas een verhaaltje gaan voorlezen. Wat hadden we allemaal veel leesplezier!

Het 6^{de} leerjaar krijgt bezoek van de VUB kinderuniversiteit

Op 14 november kregen we bezoek van een doctoraatstudiante aan de VUB. Zij onderzocht milieuvriendelijke manieren om energie op te wekken. We kregen een duidelijke uitleg over verschillende soorten energie, de CO₂ uitstoot en mochten dit ook allemaal ontdekken via allerlei proefjes. Alweer een leerrijke, geslaagde activiteit!





WAT NIEUWS VAN...

Juf Tamara

Het leven zoals het is... de leraarskamer.

Het leven in de leraarskamer begint 's morgens al vroeg. Met een kop koffie of een warme chocomelk. Oogjes nog slaperig, af en toe nog grommend over het ochtendverkeer. Vlug nog een fotokopietje, een afspraak afstemmen, en anekdote vertellen. Maar algauw zwermen de leerkrachten uit naar hun klas, hun bureau, hun taak maar vooral naar de kinderen.

Tegen de middag loopt het weer vol. Sommige duiken achter hun computer, anderen doen een gezellig babbeltje. Boterhammen, slaatjes, soep opwarmen. Vlug vlug want iemand moet op de speelplaats toezicht houden of een overleg doen. Maar veel te vroeg gaat de bel en staat iedereen op om de kinderen weer te helpen met kennis en vaardigheden.

's Avond is het nog niet gedaan. Dan volgt er soms een vergadering met alle juffen, de ouders, het schoolbestuur. Er worden kopies gemaakt voor de volgende dag en afspraken gemaakt voor het schoolfeest.

Pas als de poetsman buiten gaat kan de rust weerkeren, gaan de lichten uit, de ramen toe en slaapt de leraarskamer.




Juf Sara

Zita

Zita is geboren op 16 augustus 2023. Bij de geboorte was ze 49cm groot en woog ze 3,180kg. Ondertussen is ze bijna 4 maanden oud en al veel gegroeid. Zita is super flink en vrolijk! Ons hart smelt als ze lacht en dat doet ze gelukkig super veel. Naast eten en slapen houdt ze ook van knuffelen met de mama, spelen met haar knuffeltjes en in bad gaan. Deze kleine deugniet durft ons tijdens de nacht ook al eens wakker te houden. Dit vinden de mama's niet altijd even leuk. Na de kerstvakantie kom ik graag eens met Zita op bezoek. Tot binnenkort!

Groetjes,
Juf Sara



Onze nieuwe juffen

Juf Marzena

We hebben juf Marzena geïnterviewed

Jullie hebben waarschijnlijk juf Marzena al gezien op de speelplaats.

Wat is uw naam?

Mijn naam is Marzena.

Wat is uw achternaam?

Mijn achternaam is Deptula.

Hoe oud ben je?

Ik ben 44 jaar oud.

Waar kom je vandaan?

Ik kom uit Polen.

Wanneer ben je geboren?

Ik ben op 7 juli 1979 geboren.

Waarom heb je voor onze school gekozen?

Want ik woon in Watermaal Bosvoorde.

Hoe heb je van onze school gehoord?

Ik heb van jullie school gehoord door de bibliotheek.

Was het moeilijk om Nederlands te leren?

Ja, het was heel moeilijk.

Wat is je lievelingseten?

Mijn lievelingseten is: paprika, chocolade en groenten.

Wat is je lievelingsdier?

Mijn lievelingsdieren zijn vogels.

Wat is uw droom?

Mijn droom is piloot worden.

* Kawtar, Amandine en Inaya
van de kinderredactie

Juf Annemie

Interview van Juf Annemie Geens van het 4^{de} leerjaar

Juf Annemie is dit jaar in onze school les beginnen geven (een 2^{de} juf Annemie op school ;-)).

We hebben haar een paar vragen gesteld om haar wat beter te leren kennen.

Hoe oud ben je?

Ik ben 46 jaar oud.

Hoe ben je op deze school terecht gekomen?

Ik ben via de mama van Emma (van het 6^{de} leerjaar) hier beland. Ze zei dat de school een nieuwe juf nodig had en dus ben ik direct naar hier gekomen.

Hoe kom je naar school?

Ik woon heel dichtbij. Te voet doe ik er 25 minuten over en met de fiets 10 minuten.

Heb je al in andere scholen les gegeven?

Ja, in veel scholen. Ik heb zelf ook een school opgestart (De Muze Haacht Freinet).

Welke les geef je het liefst?

Muzo, maar ook alles wat met schrijven en spreken te maken heeft.

Wat vind je leuk in de klas en minder leuk?

Ik vind het leuk wanneer kinderen samenwerken, maar wanneer ze de hele tijd “maar, juf” zeggen, vind ik dat minder leuk.

* Kawtar, Estelle en Nikita
van de kinderrredactie

Juf Regina

Wij hebben een nieuwe leerkracht op school: Juf Regina

We hebben haar enkele vragen gesteld; zo leren jullie haar wat beter te kennen.

Haar volledige naam is Regina Guilini.

Ze is geboren in 1965.

Ze kwam naar onze school omdat ze werk zocht en heeft gezien op het internet dat we een nieuwe leerkracht nodig hadden. Ze heeft ook nog een lang gesprek gehad met de andere juffen, daardoor kreeg ze een positief gevoel naar De Wemelweide.

Juf Regina is niet alleen, ze heeft nog twee oudere zussen.

Haar lievelingsvakken zijn: Nederlands, Taal, Lezen, W.O. (hangt van het thema af), en buiten de school geeft ze yoga.

Ze komt met de auto naar school, omdat ze ongeveer 41 kilometer ver van school woont. Dat duurt zo 'n 45 tot 55 minuten.

De Wemelweide is niet haar eerste school, ze heeft ook nog in een andere school gewerkt die heet Matadi.

* Amélie, Nikola en Nikita
van de kinderrredactie

Juf Thaïs

Interview van Juf Thaïs van het 3^{de} leerjaar

Beste allen, we hebben dit jaar een paar nieuwe juffen in onze school. Een van deze nieuwkomers is Juf Thaïs.

We hebben haar een paar vragen gesteld om haar beter te leren kennen.

Juf Thaïs haar volledige naam is Thaïs Goovaerts.

Ze is geboren op 9 juni 1999.

Ze is hier op school komen werken omdat het een kleine school is en omdat ze hier een warme ontvangst heeft gekregen (een leuke welkom).

Juf Thaïs heeft geen broers of zussen.

Haar leukste vakken om les te geven zijn: Wiskunde en Muzische Vorming (MUZO).

Ze woont in Mechelen en komt 's morgens met de auto naar school.

Voor ze hier op onze school was heeft ze ook nog in Mabo (Brussel) gewerkt als juf.

Ze vindt het niet leuk als kinderen niet luisteren en doen wat ze willen in de klas.

Haar lievelingskleur is bruin bordeaux.

* Interview afgelegd door
Nikola, Elena en Lucie

De grote voorleesweek

De voorleesweek

Juffrouw Lintjens met haar kleurrijke lintjes
Begeestering voor de grote- en kleine mensenkindjes
Met de piano begeleiden bracht het verhaal tot leven
Van guitige, grappige teksten tot griezelen en beven
Het was genieten met een boek en dans
En we krijgen heel het jaar de kans!
Nagenieten, met de uit de Kleine Johannes gekregen boeken
Ver hoeven we voor goede lectuur niet meer te zoeken
De klasboekenhoek groeit en groeit en daarmee de Nederlandse taal van de kinderen
Laten we het daarvoor verder organiseren, creëren en zinderen!
De ouders en grootouders kwamen met plezier lezen, wat een avontuur
Een talig bad voor iedereen, wat een zalige leeskuur!
De wemelende zoektocht naar de onbekende stem
Bracht spel en beweging in de klassen en veel onderzoek voor haar en hem
De boekenverkoop, wat een succes, wij blij,

WEI-BLIJ!

Annemie

De boekenbeurs

De boekenbeurs is al jaren een iVASTE WAARDE in de Wemelweide. Dit jaar WILDEN WE IETS NIEUWS UITPROBEREN terwijl we de traditie voortzetten en het leesplezier bleven aanmoedigen. Het werd dus een circulaire, economische, ecologische, solidaire en participatieve boekenbeurs. En het was een succes ! Meer dan 1000 EUR werd verzameld - allemaal ten behoeve van de renovatie van de weide. Hartelijk dank aan alle gezinnen die boeken hebben gedoneerd, en ook aan alle gezinnen die op de boekenbeurs zijn komen kopen - we zijn hen dit succes en deze prachtige opbrengst verschuldigd.



Mobiliteit

Zoals jullie het waarschijnlijk hebben gemerkt, werd er enkele maanden geleden een nieuwe **KISS AND BIKE** zone voor onze school aangelegd.

Het is een drop-off zone, speciaal voor ouders die hun kinderen met de fiets naar school brengen. Gebruikers kunnen hun gehelmde passagiers afzetten, en meteen weer vertrekken, wat dadelijk ruimte vrijmaakt voor de volgende fietsers.

We hebben al een gloednieuw bord, maar wachten nog op de paaltjes die de gemeente zal plaatsen om ieders veiligheid te garanderen. Bedankt aan alle ouders die goed gebruik maken van deze drop-off. We mogen best fier zijn, want we zijn de eerste school die van zo'n bord genieten mag!

We hebben ook een mooie, nieuwe **STEPSTALLING!** Als je het nog niet gezien hebt, vind je die aan de linkerkant van de school, naast de trap.

De kinderen die met de step naar school komen, kunnen daar veilig hun stepje achterlaten.

Als er veel gebruik van gemaakt wordt, kunnen we nog meer stallingen bestellen in de volgende maanden. Dus stappen maar ;-)



De ouderraad

Belangrijk bericht (...Message important :-)...)


Nederlands op school Les 5: "Luister naar Frans... in het Nederlands!"

We weten hoe moeilijk het is om goede gewoontes te leren, laten we het dan stap voor stap doen.

Ontdek deze 5 Nederlandstalige versies van 5 liedjes in het Frans die jullie allemaal van buiten kennen.



Raymond van het Groenewoud
Zoals gewoonlijk
(origineel: Claude François - Comme d'habitude)



Liesbeth List & Ramses Shaffy
Gebabbel gebabbel
(origineel: Dalida & Alain Delon - Paroles paroles)



André Hazes
Het laatste rondje
(origineel: Adamo - C'est ma vie)



Xander de Buissonjé
Dit is mijn stem
(origineel: Patrick Bruel - Casser la voix)



Gordon
Omdat ik zo van je hou
(origineel: Céline Dion - Pour que tu m'aimes encore)

En nu, gewoon meezingen!

Alle liedjes zijn beschikbaar op Spotify, een playlist met de 5 liedjes is hier beschikbaar:
<https://shorturl.at/DKMR9>

Veel luister- en zingplezier!

De Ouderraad

Oudleerlingen

Sebastian zat tot vorig schooljaar in de Wemelweide en maakte ook deel uit van de redactie van de schoolkrant. Hij kruipt dus graag in zijn pen ;-)

Nu hij in het eerste middelbaar zit, krijgt hij af en toe een schrijfpdracht en niet alleen voor het vak Nederlands. Deze tekst heeft hij moeten schrijven voor geschiedenis: ze moesten een origineel einde schrijven om het uitsterven van de dino's te verklaren..

Tijdens de Voorleesweek is het verhaal in het 3^{de} leerjaar (bij zijn zus Ella) en het 5^{de} en 6^{de} leerjaar voorgelezen.

We vonden het wel een leuk idee om dit ook in de schoolkrant te publiceren:-)
Veel leesplezier!

Er waren eens...

de dinosaurussen! Heel veel dinosaurussen. In alle soorten en maten. Er waren grote dino's, kleine dino's, plant-etende dino's, vlees-etende dino's,...
Ze leefden ooit eens 65 miljoen jaar geleden op onze aarde.

Maar... dat wil dus ook zeggen dat ze 65 miljoen jaar geleden zijn uitgestorven!
Alleen weet niemand precies hoe...

In dit verhaal zal ik teruggaan in de tijd, tot op het moment dat de dinosaurussen zijn uitgestorven. Zet je schrap voor een stevige reis!

3... 2... 1... Daar gaan we!

Wow! We zijn 65 miljoen jaar geleden terug gegaan in de tijd, dat wil dus zeggen... we zijn beland in de tijd van de dino's!
Ik zie inderdaad heel veel soorten... te veel om op te sommen.

En in een paar minuten zal het hier flink aan toe gaan, want dit is dé dag dat de dinosaurussen zullen uitsterven!
Oké, maar wat nu? We weten niet hoe ze zullen uitsterven, dus weten we ook niet of wij veilig zullen zijn...
Dus zullen we ons moeten voorbereiden op álle situaties die zouden kunnen voorkomen.

Wat zou er kunnen gebeuren? Een giga-grote vulkaanuitbarsting, een meteorietinslag, een dino die alle andere dino's opeet en daarna sterft aan

een te dikke buik..., een groep aliens die alle dino's begint neer te schieten, een héél grote marshmallow die uit de aardkorst tevoorschijn komt en ontploft, en alle dinosaurussen neermaait,
een...

Wacht!

Ik hoor iets! Het klinkt alsof er een enorme bromvlieg een heel waterige honing aan het opslurpen is, gemengd met wat chilipeper en basilicum...

Nú zie ik het! Er komt een enorme chocolade-bol bestrooid met witte en bruine suiker, hagelslag en nog véél meer lekkernijen op ons af... met aan de achterkant een mini-propeller zo klein als een hamster bedekt met een laag smurrie uit alle kleuren van de regenboog. En o ja, – ik verbeter mezelf – hij vliégt recht op ons af!

Wat moeten we nu doen? We zullen niet kunnen wegrennen, want die bol gaat véél te snel. We zullen er dus op moeten springen voordat hij bijna op ons zal neerstorten, anders gaan niet alleen de dino's, maar ook wij het loodje leggen!
Dus maak je maar klaar om te springen...

Oef! Het is ons gelukt om op de bol te springen en ons vast te maken aan de plakkende choco die erop is gesmeerd.
Even proeven... Dat smaakt wel lekker! Ik had nooit verwacht dat er zoiets lekkers bestond in het Krijt-tijdperk (het tijdperk waarin de dino's uitstierven). Maar nu hebben we wel andere zorgen aan ons hoofd dan praten over zoetigheden en al die andere dingen.

De vliegende chocolade-bol – samen met al dat lekkers eraan – gaat plots heel hard op en neer, en neemt dan plotseling een hele diepe duik! En dan – BAM – botsen we tegen een Patagotitan (een dino met een héél lange nek) en maken we een koprol door de lucht, daarna – BENG – vliegen we tegen een Triceratops aan, totdat we uiteindelijk met een harde – BOENK – tegen de grond gaan!

Wauw... Ik heb zoveel hoofdpijn... Maar dit is het moment om van deze vervloekte bol af te gaan! We maken onszelf los van de slijmerige laag honing, en springen eraf. Wel net op tijd want... daar gaat die vliegende bol met alles erop en eraan de lucht weer in! Eindelijk verlost, denken we dan... maar dat is niet zo! De grote chocolade-bol vliegt pijlsnel naar boven tot in de wolken, om zich vervolgens naar beneden te laten vallen... en een ongelooflijke snelheid te halen dat nog sneller dan het geluid is! Je hoort het suizende geluid van de bol die richting de grond aan het gaan is en dan...


KABOEM!!!

Door een ongelooflijke kracht worden we kilometers ver weggeslingerd, dat er geen einde aan komt!
Ik denk dat het nu het moment is om terug te keren naar de hedendaagse tijd... Zet je schrap!

3... 2... 1... Daar gaan we weer! Fioew!

We zijn weer in onze eigen, rustige, hedendaagse tijd!
Amai, wat we nu net hebben meegemaakt...
Ik hoop dat je nu wel weet hoe de dinosaurussen zijn uitgestorven!
Al die arme dino's zijn waarschijnlijk door de schokgolf mijlenver weggeslingerd en met een heel hoge snelheid neergestort. Zoiets zou niemand overleven...

Dat was wel genoeg voor vandaag! Ik hoop dat je nu genoeg tijd hebt om uit te rusten ;)



Wist-je-dat?

Hallo iedereen !

Hieronder vinden jullie 3 weetjes – even leuk om met opa, oma, tante, nichten en neven een babbeltje te starten tijdens de kerstdiners ;-)



1.

Wist je dat...

het kortste alfabet bestaat uit 12 letters



2.

Wist je dat...

er een uilensoort in Australië is die als een hond blaft



3.

Wist je dat...

wombats kubieke kak doen want zo blijft die langer staan

* Aliénor & Estelle
van de kinderedactie

Project Paradijs

*niemand wist, niemand wist
geen enkele toerist
kwam hier ooit op reis,
kende ons paradijs*

Beste ouders,

De leerlingen van het 4^{de}, 5^{de} en 6^{de} leerjaar hebben hun 1^{ste} repetitiedag van het **PROJECT PARADIJS** achter de rug. Hat was fantastisch, dat belooft. Binnenkort kan u de muziektheatervoorstelling van 'Zingend Schip' gaan bewonderen in Flagey in Elsene. De kinderen zullen samen zingen met het "Vlaams Radiokoor"; mis deze unieke kans niet!

De leerlingen van het 1^{ste}, 2^{de} en 3^{de} leerjaar gaan op 23 januari reeds in de namiddag om 14u00 kijken, samen met hun leerkrachten. De ouders, grootouders, familie, kennissen, ... nodigen wij graag uit op de avondvoorstelling van 23 januari om 18u00. Opgepast: er staat ook een voorstelling gepland op 25 januari, maar daar doen onze kinderen niet aan mee.

Hierbij de link naar de website van Flagey om kaarten te bestellen voor de vrije voorstelling van PROJECT PARADIJS van dinsdag 23 januari om 18:00u, joepie! De tickets kosten slechts € 6,00/pp.

Deze link brengt je meteen naar de juiste pagina om te bestellen:
www.flagey.be/nl/activity/10382-project-paradijs-vlaams-radiokoor

Zorgen jullie er voor dat de zaal tot aan de nok gevuld zal zijn? Onze kinderen verdienen het!!!

OPGEPAST: op dinsdag 23 januari is er maar opvang voor de kinderen tot 17u00. Zo kan IEDEREEN naar het optreden in Flagey gaan.

Hierbij ook een warm verzoek om de facebookpagina van Zingend Schip te volgen voor leuke updates, foto's en filmpjes. Zo kunnen zij hun bereik uitbreiden.

<https://www.facebook.com/zingendschip>

Zingende groeten van het Wemelweideteam en 'De matrozen van Zingend Schip'.



Kerstrecept

Leuke kerstbrownies 🎄

Hallo allemaal,

We hebben een super lekker recept geprobeerd. Heeeeeeerlijk. Probeer maar thuis met je familie !

Ingrediënten:

- 200 g fondantchocolade
- 100 g boter
- 100 g suiker
- 3 eieren
- 2 zakjes vanillesuiker
- 75 g zelfrijzend bloem
- Goud en groene kleurstof, zilveren pareltjes en mooie rietjes (optioneel)

Hoe gaan we aan de slag ?

1. Verwarm de oven op 180 graden. Vet een ronde springvorm met boter.
2. Smelt de fondantchocolade samen met boter in de microgolf in een grote kom.
3. Voeg de suiker, vanillesuiker, de 3 eieren (geel) en de bloem toe.
4. Klop de eieren (wit) schuimig en voeg het daarna bij.
5. Vul de bakvorm met het beslag en zet het in de oven +/-10 minuten
6. Snijd het in stukken (zie foto).
7. Smakkelijk!!!



* Inaya, Amélie en Lucie van de kinderredactie



FIJNE *feestdagen* & EEN GELUKKIG *nieuwjaar!*